

ЦИФРОВИЗАЦИЯ ВЕТЕРИНАРНОЙ СЛУЖБЫ



РУКОВОДСТВО ПОЛЬЗОВАТЕЛЯ

Программный комплекс «ЛВСЭ»

уровни доступа к системе: Сотрудник, Районное управление,
Администратор, Субъект

СОДЕРЖАНИЕ

1	ХАРАКТЕРИСТИКА УРОВНЕЙ ДОСТУПА.....	3
2	УРОВЕНЬ ДОСТУПА «СОТРУДНИК».....	4
2.1.	Работа с Журналом.....	4
2.2.	Отчеты.....	16
2.3.	Формирование Плана	19

1. ХАРАКТЕРИСТИКА УРОВНЕЙ ДОСТУПА

Уровень доступа **«СОТРУДНИК»**:

- внесение в Журнал всех предусмотренных учетных данных
- формирование отчетов формы 5-Вет и аналитических отчетов
- формирование отчета по выполнению Плана

Уровень доступа **«РАЙОННОЕ УПРАВЛЕНИЕ»**:

Функционал доступа аналогичен уровню доступа «СОТРУДНИК», за исключением:

- Журнал доступен только для просмотра, внесения изменений в нем невозможно
- доступность Отчетов по всем лабораториям, относящимся к учреждению. Представлена возможность выбора лабораторий по отдельность либо все сразу
- доступность Планов по всем лабораториям, относящимся к учреждению. Представлена возможность выбора лабораторий по отдельность либо все сразу.
- имеется возможность формирование плана для лабораторий.

Уровень доступа **«АДМИНИСТРАТОР»** обладает следующими возможностями:

- корректировать информацию в журнале
- доступность Отчетов по всем учреждениям и лабораториям закрепленных районов. Представлена возможность выбора учреждения и лаборатории по отдельность либо все сразу
- доступность Планов по всем учреждениям и лабораториям закрепленных районов. Представлена возможность выбора учреждения и лаборатории по отдельность либо все сразу.

Уровень доступа **«СУБЪЕКТ»** предоставляет следующие возможности:

- доступность Отчетов по всем учреждениям и лабораториям субъекта. Представлена возможность выбора учреждения и лаборатории по отдельность либо все сразу
- доступность Планов по всем учреждениям и лабораториям субъекта. Представлена возможность выбора учреждения и лаборатории по отдельность либо все сразу.

2. УРОВЕНЬ ДОСТУПА «СОТРУДНИК»

Данное Руководство предназначено для ветсанэксперта, работающего с системой через персональный компьютер. Для ускорения обмена данными и более комфортной работы с системой рекомендуется использовать **Яндекс.Браузер**.

Для начала работы с системой Сотруднику необходимо запустить интернет - браузер и набрать в адресной строке название сайта <https://regagro.net> , после чего он попадёт на главную страницу ресурса с описанием функциональных возможностей программы.

Для входа в Личный кабинет необходимо воспользоваться кнопкой **ВХОД В СИСТЕМУ** и заполнить соответствующие поля формы Входа в систему, введя логин и пароль (рис.1).

Рис.1. Процедура входа в Систему

После нажатия на кнопку **ВОЙТИ** автоматически открывается первая вкладка Личного кабинета – **ЖУРНАЛ**. Если пользователю для работы требуется другая функциональная вкладка, необходимо нажать на левую кнопку верхней панели и открыть меню Личного кабинета (рис.2).

Здесь расположены основные вкладки **ЖУРНАЛ**, **ОТЧЕТЫ**, **ПЛАН**, **ЖУРНАЛ УБОЙНОГО ПУНКТА**, **ПОЛЬЗОВАТЕЛИ** и **СПРАВОЧНИКИ**, а также быстрый доступ к вкладкам справочной информации.

Для перехода к соответствующему разделу меню необходимо нажать на вкладку.

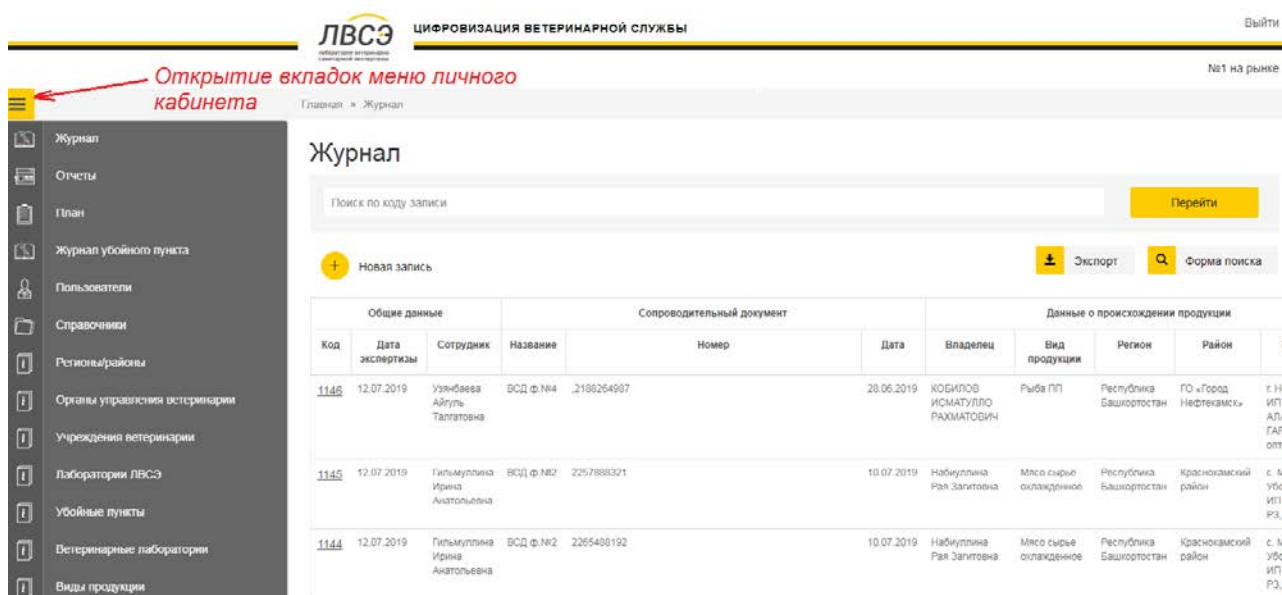


Рис. 2 Вкладка ЖУРНАЛ и боковая панель функциональных вкладок

2.1. Работа с Журналом

Работа с Журналом начинается с формирования новой записи (кнопка + Новая запись) либо с использования уже имеющейся записи. Имеющуюся запись можно скопировать для создания новой записи, чтобы внести в неё актуальные изменения, или удалить (рис. 3).

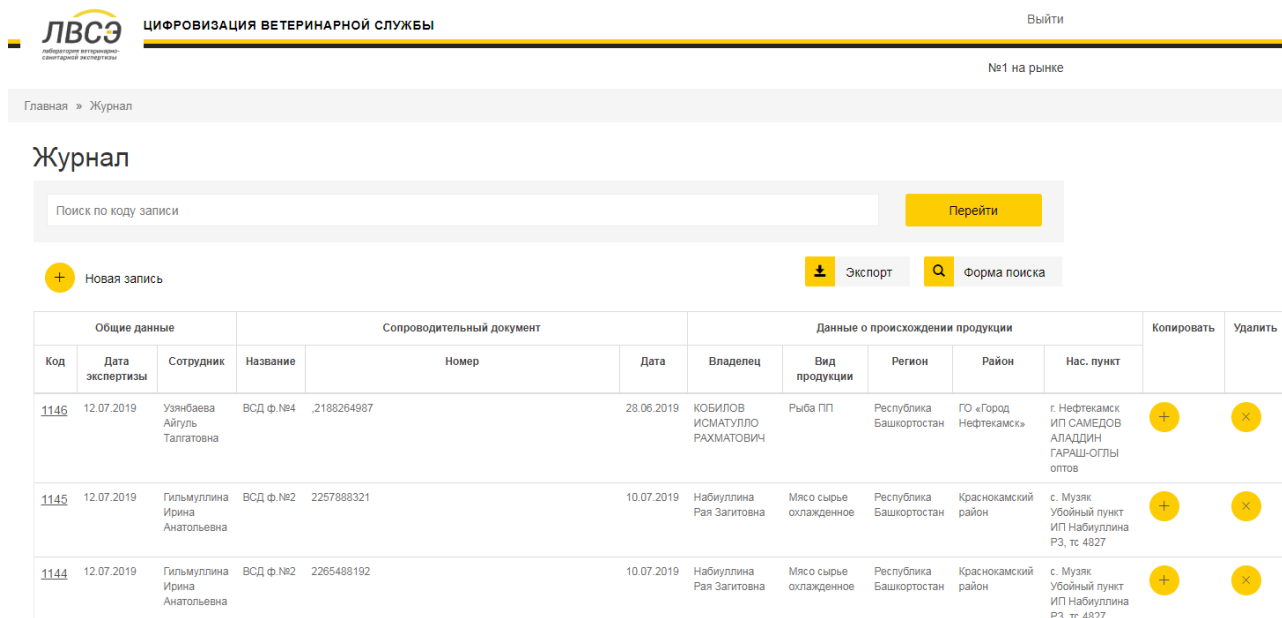


Рис. 3 Работа с Журналом

При нажатии на кнопку «+Новая запись» открывается форма с разделами «Общие данные», «Сопроводительный документ», «Данные о происхождении продукции». Сформированная запись появляется в Журнале после нажатия кнопки «Сохранить» (рис. 4).

Главная » Журнал » Новая запись

Общие данные

Сотрудник

Иванов Иван Иванович

Лаборатория

№1 на рынке

Вид продукции

Готовые мясные и колбасные изделия ПП

Состояние транспорта

- Не указано -

Сопроводительный документ

Название

- Не указано -

Номер

0

Дата

2019-07-12

Данные о происхождении продукции

Владелец

- Не указан -

Регион*

Астраханская область

Район*

Енотаевский район

Населенный пункт

- Не указан -

Сохранить

Рис. 4 Добавление записи в Журнал

Для внесения данных по проведенной ВСЭ необходимо щелкнуть по соответствующему номеру вновь созданной или существующей записи в столбце «Код». После этого открывается новое окно, в котором можно редактировать запись (после нажатия на соответствующую кнопку открывается заполненная форма рис.4 с возможностью изменения информации), а также использовать вкладки «Экспертизы», «Исследования», «Снято с реализации», «Распределено по точкам» и «Отбор проб» (рис.5). По умолчанию под записью открывается вкладка «Экспертизы».

Главная » Журнал » Просмотр записи №280 от 12.07.2019 09:42

Просмотр записи №280 от 12.07.2019 09:42

Редактировать запись

Общие данные				Сопроводительный документ			Данные о происхождении продукции			
Код	Дата	Сотрудник	Состояние транспорта	Название	Номер	Дата	Владелец	Регион	Район	Нас. пункт
280	12.07.2019 09:42	Узянбаева Айгуль Талгатовна	удовлетворительное	ВСД ф. №4	2215469927	2019-07-03	КОБИЛОВ ИСМАТУЛЛО РАХМАТОВИЧ	Республика Башкортостан	ГО «Город Нефтекамск»	ОБЩЕСТВО С ОГРАНИЧЕННОЙ ОТВЕТСТВЕННОСТЬЮ "ПРОД-ОПТ

Экспертизы

Исследования

Снято с реализации

Распределено по точкам

Отбор проб

№	Продукция	Кол-во экспертиз	Наличие внутренних органов	Термическое состояние	Общий вес в кг (объем в л, яйцо в шт.)	Отработанный материал	Выявления	Сумма (руб.)	№ чека	Количество проб	Дата заключения	Номер заключения	Заключение	Выпущено без ограничений	Примечание
280/1-3	Мясо птицы ПП Изготовитель: ООО "Нагайбакский птицеводческий комплекс" / Тушка ЦБ 1 сорт	3	Нет	замороженное	Отеч. пр-я: 50.88 Зар. пр-я: 0.00	0		0.00	оплата по договору			0		50.88	вет справка ф № 4 2261781 058 10.07.20 19

Добавить

Рис. 5 Просмотр и редактирование записи

Для добавления экспертизы необходимо нажать кнопку «Добавить», после чего открывается форма «Добавление экспертизы» (рис. 6), в которой нужно заполнить соответствующие поля.

Главная » Журнал » Добавление экспертизы

Добавление экспертизы

Продукция (Мясо и мясопродукты сырые ПП) *

Полуфабрикаты мясные ПП

Изготовитель/маркировка

Не указано

Количество экспертиз *

0

☐ Наличие внутренних органов

Термическое состояние

- Не указано -

Рис. 6 Заполнение формы «Добавление экспертизы».

В случае, если были отобраны пробы для исследования на подтверждение, необходимо нажать на ссылку «Отбор проб и отправка на исследование для подтверждения» и заполнить появившиеся строки (рис. 7).

Главная » Журнал » Добавление экспертизы

Оказано услуг по госзадаанию на сумму (руб.) *

0

Отбор проб и отправка на исследование для подтверждения

Количество проб
Не указано

Дата заключения
0000-00-00

Номер заключения
0

Заключение

☒ не указано
☐ Соответствует
☐ Не соответствует

Примечание
Не указано

Сохранить

Рис. 7 Использование формы «Отбор проб и отправка на исследование для подтверждения».

После внесения информации необходимо нажать на кнопку «Сохранить». Для корректировки внесённой информации нужно щелкнуть по номеру соответствующей записи и внести изменения в форму. Если по одному ветеринарному сопроводительному документу (ВСД) на рынок поступает более одной туши, при выявлении заболевания в одной из туш на неё необходимо отдельно оформить экспертизу.

Для внесения данных об исследованиях нужно щелчком мыши перейти на вкладку «Исследования» и нажать кнопку «Добавить» (рис. 8). После появления формы новой записи необходимо заполнить соответствующие строки.

Экспертизы Исследования Снято с реализации Распределено по точкам Отбор проб							
	Продукция	Вид исследований	Количество исследований	Результат исследований	Показатели	Подтверждение лаборатории	
	Мясо птицы ПП	Ветеринарный осмотр	3	Удовлетворительный	нет		x
	Мясо птицы ПП	Органолептические исследования	3	Удовлетворительный	нет		x

+ Добавить

Рис. 8 Просмотр и добавление записи исследования

В имеющуюся запись можно добавлять дополнительные исследования, для чего используется кнопка «Добавить исследования» (рис. 9). В форме существует возможность внесения количества исследований.

ЛВСЭ ЦИФРОВИЗАЦИЯ ВЕТЕРИНАРНОЙ СЛУЖБЫ Выйти №1 на рынке

Главная » Журнал » Добавление исследования

Добавление исследования

Экспертиза*

280/1-3: Мясо птицы ПП

Вид исследования	Количество исследований	Результат исследований	Показатели/Примечание	Подтверждение лаборатории
<div> <div>-</div> <div>Выберите вид исследования</div> <div> Бактериоскопия Ветеринарный осмотр Дозиметрия Органолептические исследования Проба варкой Реакция с сернокислой медью </div> </div>		Удовлетворительный	Не указано	<input type="checkbox"/>

Сохранить Добавить исследование

Рис. 9 Добавление записи исследования



В случае перемещения в лабораторию необходимо отметить чекбокс «Подтверждение лаборатории» (рис. 9).

Главная » Журнал » Добавление исследования

Добавление исследования

Экспертиза*

280/1-3: Мясо птицы ПП

Вид исследования	Количество исследований	Результат исследований	Показатели/Примечание	Подтверждение лаборатории
<div> <div>-</div> <div>Выберите вид исследования</div> <div> Бактериоскопия Ветеринарный осмотр Дозиметрия Органолептические исследования Проба варкой Реакция с сернокислой медью </div> </div>		Удовлетворительный	Не указано	<input type="checkbox"/>
<div> <div>-</div> <div>Выберите вид исследования</div> <div> Бактериоскопия Ветеринарный осмотр Дозиметрия Органолептические исследования Проба варкой Реакция с сернокислой медью </div> </div>		Удовлетворительный	Не указано	<input checked="" type="checkbox"/>



Сохранить Добавить исследование

Рис. 10 Добавление исследования в существующую запись.

После внесения информации нужно нажать кнопку «Сохранить».

При необходимости корректировки внесённой информации необходимо щелкнуть мышью по иконке карандаша, расположенной слева в строке соответствующей записи исследования (рис. 11).

Экспертизы	Исследования	Снято с реализации	Распределено по точкам	Отбор проб
------------	--------------	--------------------	------------------------	------------

	Продукция	Вид исследований	Количество исследований	Результат исследований	Показатели	Подтверждение лаборатории	
	Мясо птицы ПП	Ветеринарный осмотр	3	Удовлетворительный	нет		x
	Мясо птицы ПП	Органолептические исследования	3	Удовлетворительный	нет		x


 Добавить

Рис. 11 Внесение изменений в запись об исследовании.

В случае, если по результатам экспертизы вся продукция или её часть была снята с реализации, необходимо перейти на вкладку «Снято с реализации» и щелчком мыши по кнопке «Добавить» добавить соответствующую запись (рис.12).

Главная » Журнал » Просмотр записи №280 от 12.07.2019 09:42

Просмотр записи №280 от 12.07.2019 09:42 **⚙ Редактировать запись**

Общие данные				Сопроводительный документ			Данные о происхождении продукции			
Код	Дата	Сотрудник	Состояние транспорта	Название	Номер	Дата	Владелец	Регион	Район	Нас. пункт
280	12.07.2019 09:42	Узянбаева Айгуль Талгатовна	удовлетворительное	ВСД ф.№4	2215469927	2019-07-03	КОБИЛОВ ИСМАТУЛЛО РАХМАТОВИЧ	Республика Башкортостан	ГО «Город Нефтекамск»	ОБЩЕСТВО С ОГРАНИЧЕННОЙ ОТВЕТСТВЕННОСТЬЮ "ПРОД-ОПТ

Экспертизы Исследования **Снято с реализации** Распределено по точкам Отбор проб


Продукция	Снятая продукция	Вес снятой продукции в кг (объем в л, яйцо в шт.)	Причины	Примечание	Порядок использования
-----------	------------------	---	---------	------------	-----------------------

+ Добавить **📄 Акт выбраковки** **📄 Ветсаноценка**

Рис. 12 Создание записи о снятии продукции с реализации.

Далее проводится заполнение появившихся полей. Чтобы правильно заполнить строку «Пункт правил», по которому была снята продукция, можно воспользоваться электронным справочником, нажав на кнопку «Ветсаноценка», после чего на компьютере пользователя будет сохранен файл Справочника в формате .pps (рис.13,14).

Пункт правил ВСЭ

Не указано 

Сохранить

Экспертизы Исследования **Снято с реализации** Распределено по точкам Отбор проб

Продукция	Снятая продукция	Вес снятой продукции в кг (объем в л, яйцо в шт.)	Причины	Примечание	Порядок использования
-----------	------------------	---	---------	------------	-----------------------


+ Добавить **📄 Акт выбраковки** **📄 Ветсаноценка** 

Рис.13 Заполнение пункта правил ВСЭ

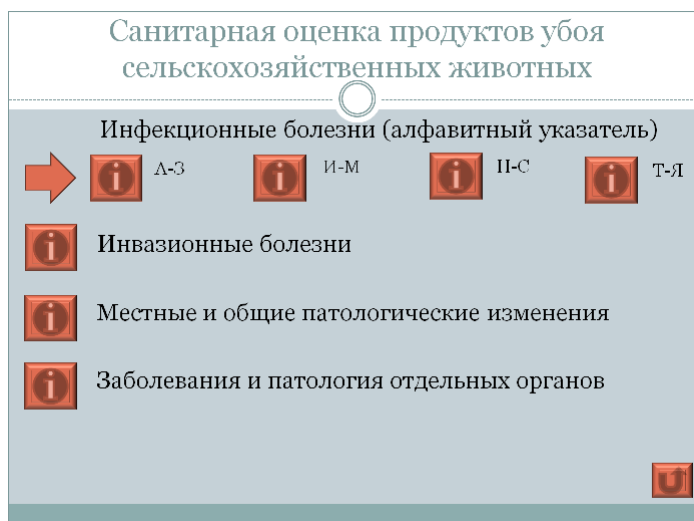


Рис. 14 Электронный справочник «Ветсаноценка».

В случае, если с реализации снимается несколько внутренних органов, например, легкие и печень, то на каждый орган создается отдельная запись.

По результатам заполнения раздела система формирует «Акт выбраковки», который можно сохранить и распечатать, нажав на кнопку «Акт выбраковки» (рис. 15).

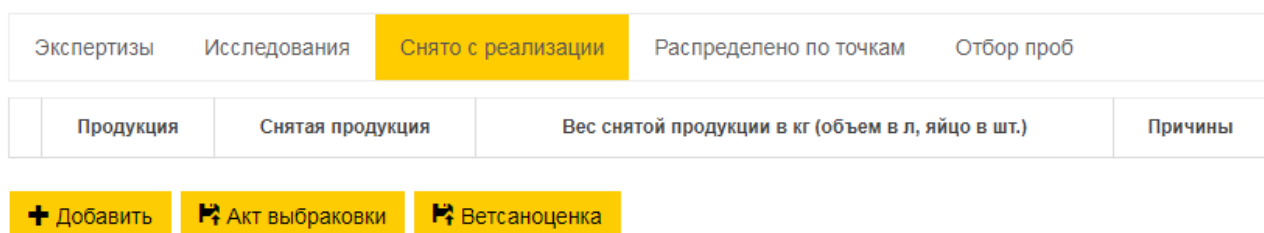


Рис. 15 Формирование Акта выбраковки для сохранения и печати



Акт необходимо сохранить и распечатать в день оформления, так как на следующий день система укажет, что сегодня выбраковки продукции не проводилось (рис. 16) .

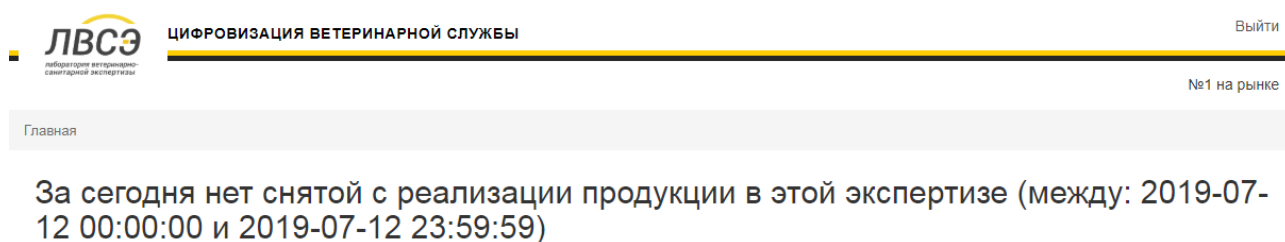


Рис. 16 Предупреждение при попытке сохранения и распечатки Акта на следующий день.

Для распределения продукции по торговым точкам необходимо использовать вкладку «Распределено по точкам». При этом доступно автоматическое и ручное распределение (рис. 17).

Экспертизы	Исследования	Снято с реализации	Распределено по точкам	Отбор проб			
	Торговцу	Продукция	Количество туш (тушек, партий, т/мест)	Вес в кг (объем в л, яйцо в шт.)	Количество мест	Примечание	
✎ Редактировать 🔒 Заключение	КОБИЛОВ ИСМАТУЛЛО РАХМАТОВИЧ	Мясо птицы ПП	3	50.88	1	вет справка ф № 4 2261781058 10.07.2019	x
+ Добавить + Автоматически							

Рис. 17 Добавление записи и Автоматическое распределение продукции по торговым точкам.

В случае Автоматического распределения продукции вся партия останется у владельца (рис. 18).

Экспертизы	Исследования	Снято с реализации	Распределено по точкам	Отбор проб												
№	Продукция	Кол-во экспертиз	Наличие внутренних органов	Термическое состояние	Общий вес в кг (объем в л, яйцо в шт.)	Отработанный материал	Выявления	Сумма (руб.)	№ чека	Количество проб	Дата заключения	Номер заключения	Заключение	Выпущено без ограничений	Примечание	
280/1-3	Мясо птицы ПП Изготовитель: ООО "Нагайбакский птицеводческий комплекс" / Тушка ЦБ 1 сорт	3	Нет	замороженное	Отч. пр-я: 50.88 Зар. пр-я: 0.00	0		0.00	оплата по договору			0		50.88	вет справка ф № 4 2261781058 10.07.2019	x
+ Добавить <div>Продукция автоматически распределена ✕</div>																

Рис. 18 Сообщение при выполнении Автоматического распределения.

В случае, если владелец реализует партию другим участникам рынка, то распределение заполняется в ручном режиме. При ручном заполнении система контролирует общий вес распределенной продукции.



В случае, если суммарный вес распределенных партий превысит вес исходной партии, система не позволит сохранить такое распределение (рис. 19).

Добавление распределения продукции по точкам

Торговцу*
Не указано

Экспертиза	Количество туш (тушек, партий, т/мест)	Вес в кг (объем в л, яйцо в шт.)	Количество мест	Примечание
280/1-3: Мясо птицы I	2	2,4	0	вет справка ф № 4 2

Сохранить

Добавить

Внимание! Не привысьте допустимый вес по выбранным экспертизам



Экспертиза	Макс. вес	Распределено
280/1-3: Мясо птицы ПП	50.88	101.76

Рис. 19 Проверка веса распределенной партии продукции

В результате заполнения раздела система генерирует «Заключение» о проведенной ветеринарно-санитарной экспертизе в виде справки (без внутренних органов, с весом продукции и количеством мест).

Для сохранения и печати соответствующих документов нужно нажать на кнопку «Заключение» (рис. 20, 21).

Экспертизы Исследования Снято с реализации **Распределено по точкам** Отбор проб

	Торговцу	Продукция	Количество туш (тушек, партий, т/мест)	Вес в кг (объем в л, яйцо в шт.)	Количество мест	Примечание
 Редактировать  Заключение	Набиуллина Рая Заготовна	Говядина	2	449.6	16	Бирки:00053, 00023 Ф№4 2277948421 12.07.2019

+ Добавить + Автоматически

Рис. 20 Сохранение и печать Заключения о проведении ВСЭ.

Лаборатория ветеринарно-санитарной экспертизы
ЛВСЭ Центрального рынка

СПРАВКА 280

№ _____

Дана _____ **КОБИЛОВ ИСМАТУЛЛО**
настоящая гр. _____ **РАХМАТОВИЧ**

в том, что на основании результатов ветеринарно-
санитарной экспертизы продукции:

Продукция	К-во партий (туш, тушек)	Вес в кг (объем в л, яйцо в шт.)	К-во мест
Мясо птицы ПП	3	50.88	1
Мясо птицы ПП	3	50.88	1

она признана пригодной в продажу.

Срок реализации продукции: _____ часов

Ветеринарный Узянбаева Айгуль
лаборант ЛВСЭ _____ Талгатовна

МП Дата 12.07.2019
Время _____

вет справка ф № 4 2261781058 10.07.2019, вет справка
ф № 4 2261781058 10.07.2019

Рис. 21 Вид справки ВСЭ.

Для внесения информации об отобранных пробах необходимо щелчком мыши зайти на вкладку «Отбор проб» и нажать кнопку «Добавить» (рис. 22), после чего внести данные в появившуюся форму.

Экспертизы	Исследования	Снято с реализации	Распределено по точкам	Отбор проб					
Код	Продукция	Вес партии	Проба направляется в	Нормативный документ	Пробы	Материалы	Пробег	Цели отбора проб	Маркировка
<div>+ Добавить</div>									

Рис. 22 Добавление записи «Отбор проб».

После заполнения формы система автоматически формирует «Акт отбора проб» и «Направление в лабораторию». Эти документы можно сохранить и распечатать (рис. 23).

Экспертизы Исследования Снято с реализации Распределено по точкам Отбор проб									
Код	Продукция	Вес партии	Проба направляется в	Нормативный документ	Пробы	Материалы	Пробег	Цели отбора проб	Маркировка
1	Говядина	87	ГБУ Башкирская научно-производственная ветеринарная лаборатория		Коп-во: 1 Вес: 0.2	Сейф-пакет: Перчатки одноразовые: Бутылка пластиковая: Пластиковый контейнер: Прочее:		Исследование на КМАФАнМ; Исследование на содержание цезия (Cs); Исследование на паразитарную чистоту; Исследование на показатели безопасности (ГЗ)	
<div> <div>Направление</div> <div>Акт отбора проб</div> </div>									
<div> <div>+</div> <div>Добавить</div> </div>									

Рис. 23 Сохранение и печать документов раздела «Отбор проб».

По завершению рабочего дня система автоматически генерирует Журнал, который можно распечатать в двух вариантах: полном и кратком, Акт денатурации для мяса и рыбы и Акт денатурации для пищевых продуктов. Для появления меню печати необходимо нажать кнопку «Экспорт» (рис. 24) и указать нужную дату.

Главная » Журнал

Журнал

Поиск по коду записи Перейти

+ Новая запись
 Экспорт
Форма поиска

2019-07-12
 Журнал
Журнал (мал. шрифт)
Акт денатурации (мясо_рыба)
Акт денатурации (пищевые продукты)

Рис. 24 Меню распечатки документов Журнала и Актов.

Если ввести в строку «Поиск по коду записи» соответствующий код и нажать кнопку «Перейти», система выведет на экран Журнал, соответствующий критерию запроса.

Для удобства в Журнале представлена возможность использовать следующие фильтры: «Владелец», «Номер документа», «Тип продукции», «Регион, откуда поступила продукция». Для этого необходимо нажать на кнопку «Форма поиска» (рис. 25), выбрать нужные параметры фильтра и нажать кнопку «Найти».

Журнал

Поиск по коду записи Перейти

+ Новая запись Экспорт Форма поиска

2019-07-04 Журнал Журнал (мал. шрифт) Акт денатурации (мясо, рыба) Акт денатурации (пищевые продукты)

Сбросить настройки Найти ×

Владелец Номер документа

- Регион - - Тип продукции -

Рис. 25 Поиск Журнала по заданным критериям через Форму поиска

Если владелец регулярно поставляет продукцию на данный рынок, в программе имеется возможность копировать в журнале соответствующую запись. Новая запись будет автоматически сформирована на текущую дату, после чего его потребуется частично отредактировать (рис. 26).

ЛВСЭ ЦИФРОВИЗАЦИЯ ВЕТЕРИНАРНОЙ СЛУЖБЫ Выйти №1 на рынке

Главная » Журнал

- Регион - - Тип продукции -





Общие данные			Сопроводительный документ			Данные о происхождении продукции					Копировать	Удалить
Код	Дата экспертизы	Сотрудник	Название	Номер	Дата	Владелец	Вид продукции	Регион	Район	Нас. пункт		
1147	12.07.2019	Узянбаева Айгуль Талгатовна	ВСД ф. №4	2215469927	03.07.2019	КОБИЛОВ ИСМАТУЛЛО РАХМАТОВИЧ	Мясо и мясoproductы сырые ПП	Республика Башкортостан	ГО «Город Нефтекамск»	ОБЩЕСТВО С ОГРАНИЧЕННОЙ ОТВЕТСТВЕННОСТЬЮ "ПРОД-ОПТ"		
1146	12.07.2019	Узянбаева	ВСД ф. №4	2269550983	11.07.2019	КОБИЛОВ	Рыба ПП	Республика	ГО «Город	г. Нефтекамск ИП		

Рис. 26 Копирование записи постоянного поставщика продукции

2.2. ОТЧЕТЫ

Отчеты автоматически формируются на основании информации, занесенной в Журнал. Для перехода к Отчетам необходимо воспользоваться соответствующей вкладкой бокового меню, расположенного в левой части Личного кабинета (рис. 27).




Рис. 27 Вход в раздел «Отчеты».

В разделе представлена возможность сгенерировать отчет за любой период с помощью заполнения фильтров и нажатия «Сформировать» (рис. 28).

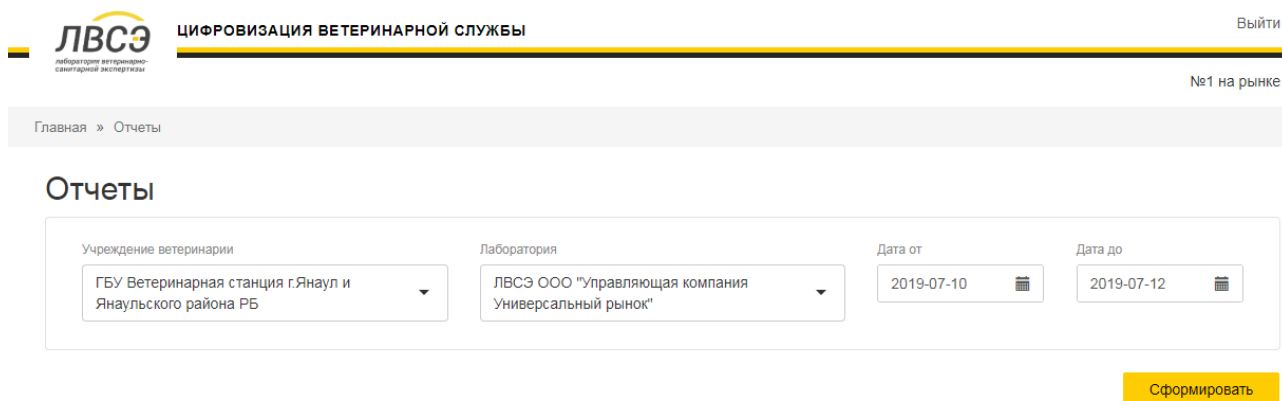


Рис. 28 Формирование отчетов

Сформированные отчеты можно сохранить и распечатать. Для этого нужно нажать на отчет, который вам нужен (рис. 29).

Отчеты

Учреждение ветеринарии	Лаборатория	Дата от	Дата до
ГБУ Ветеринарная станция г.Янаул и Янаульского района РБ	ЛВСЭ ООО "Управляющая компания Универсальный рынок"	2019-07-10	2019-07-12

[Сформировать](#)

5-BET

ОТЧЕТ 5-BET

Приложение 1: РАСШИФРОВКА ГРАФ «ДРУГИЕ ВИДЫ» РАЗДЕЛА III ОТЧЕТА 5-BET

Приложение 2: РАСШИФРОВКА ИНФОРМАЦИИ О КОЛИЧЕСТВЕ И РЕЗУЛЬТАТАХ ПРОВЕДЕННЫХ ИССЛЕДОВАНИЙ РАЗДЕЛА III ОТЧЕТА 5-BET

Приложение 3: РАСШИФРОВКА ИНФОРМАЦИИ О ВЫЯВЛЕННЫХ БОЛЕЗНЯХ РАЗДЕЛА III ОТЧЕТА 5-BET

Приложение 4: РАСШИФРОВКА ИНФОРМАЦИИ О СНЯТОЙ С РЕАЛИЗАЦИИ ПРОДУКЦИИ РАЗДЕЛА III ОТЧЕТА 5-BET

Приложение 5: РАСШИФРОВКА ГРАФЫ «ДРУГИЕ ПИЩЕВЫЕ ПРОДУКТЫ» РАЗДЕЛА IV ОТЧЕТА 5-BET

Приложение 6: РАСШИФРОВКА ИНФОРМАЦИИ О ПРОВЕДЕННЫХ ИССЛЕДОВАНИЯХ РАЗДЕЛА IV ОТЧЕТА 5-BET

Приложение 7: ИНФОРМАЦИЯ О ВЫЯВЛЕННЫХ БОЛЕЗНЯХ И НЕСООТВЕТСТВИЯХ РАЗДЕЛА IV ОТЧЕТА 5-BET

Приложение 8: РАСШИФРОВКА ИНФОРМАЦИИ О СНЯТОЙ С РЕАЛИЗАЦИИ ПРОДУКЦИИ РАЗДЕЛА IV ОТЧЕТА 5-BET

Аналитические отчеты

1. ИНФОРМАЦИЯ О ВЫЯВЛЕННЫХ БОЛЕЗНЯХ И НЕСООТВЕТСТВИЯХ ТРЕБОВАНИЯМ КАЧЕСТВА И БЕЗОПАСНОСТИ
2. ИНФОРМАЦИЯ О ПРОВЕДЕННЫХ ИССЛЕДОВАНИЯХ
3. ИНФОРМАЦИЯ О СНЯТОЙ С РЕАЛИЗАЦИИ ПРОДУКЦИИ

Рис. 29 Выбор нужного отчета

В разделе представлены следующие отчеты:

1.Отчет 5-Вет:

1.1 Расшифровка граф «другие виды» раздела III отчета 5-Вет.

1.2 Расшифровка информации о количестве и результатах проведенных исследований раздела III отчета 5-Вет.

1.3 Расшифровка информации о выявленных болезнях раздела III отчета 5-Вет.

1.4 Расшифровка информации о снятой с реализации продукции раздела III отчета 5-Вет.

1.5 Расшифровка графы «другие пищевые продукты» раздела IV отчета 5-Вет.

1.6 Расшифровка информации о проведенных исследованиях раздела IV отчета 5-Вет.

1.7 Информация о выявленных болезнях и несоответствиях раздела IV отчета 5-Вет.

1.8 Расшифровка информации о снятой с реализации продукции IV отчета 5-Вет.

2. Аналитический отчет:

2.1 Информация о выявленных болезнях и несоответствиях требованиям качества и безопасности.

2.2 Информация о проведенных исследованиях.

2.3 Информация о снятой с реализации продукции.

2.4 Информация о регионах поставщиках продукции.

2.5 Информация о количестве направленных проб на исследования.

2.6 Сравнительные данные по результатам проведения экспертизы сотрудниками лаборатории.

2.7 Сравнительные данные по результатам проведения исследований сотрудниками лаборатории.

2.8 Сравнительные данные по количеству снятой с реализации продукции сотрудниками лаборатории.

2.9 Информация о количестве поступившей подконтрольной продукции.

2.10 Информация о количестве и результатах направленных на исследования проб.

2.11 Информация о количестве денатурированной продукции.

2.12 Информация о продукции по регионам поставщикам.

2.13 Информация о количестве повторных исследований

2.14 Расшифровка выявленных случаев болезней и несоответствий требованиям качества и безопасности.

3. Сводные данные по количеству экспертиз и сумме оказанных услуг.

4. Проверочные отчеты:

4.1 Проверочный отчет по количеству экспертиз и сумме.

4.2 Проверочный отчет по случаям выявления.

4.3 Проверочный отчет по результатам исследований.

4.4 Проверочный отчет по снятой продукции.

4.5 Проверочный отчет по отбору проб.

2.3. Формирование Плана

Для перехода к формированию Плана необходимо перейти в одноимённый раздел, нажав на вкладку «План» (рис. 30).





Рис. 30 Использование раздела «План».

Для автоматического формирования отчета по выполнению Плана нужно выбрать Учреждение ветеринарии, Лабораторию требуемый период и нажать кнопку «Отчет» (рис. 31).



ЦИФРОВИЗАЦИЯ ВЕТЕРИНАРНОЙ СЛУЖБЫ

Выйти

№1 на рынке

Главная » План

План

Учреждение ветеринарии
 ГБУ Стерлитамакская межрайонная ветеринарная станция РБ

Лаборатория
 №1 на рынке

месяц от
 Январь

месяц до
 Январь

Отчет

	ЯНВАРЬ		ФЕВРАЛЬ		МАРТ		АПРЕЛЬ		МАЙ		ИЮНЬ		ИЮЛЬ		АВГУСТ		СЕНТЯБРЬ		ОКТАБРЬ	
ВИД ПРОДУКЦИИ	КОЛ-ВО	СУММА	КОЛ-ВО	СУММА	КОЛ-ВО	СУММА	КОЛ-ВО	СУММА	КОЛ-ВО	СУММА	КОЛ-ВО	СУММА	КОЛ-ВО	СУММА	КОЛ-ВО	СУММА	КОЛ-ВО	СУММА	КОЛ-ВО	СУММА
Мясо сырое охлажденное	900	2...	1...	2...	0	0	0	0	0	0	0	0	0	0	0	0	0	0	0	0
Мёд	5	1...	5	1...	0	0	0	0	0	0	0	0	0	0	0	0	0	0	0	0
Яйцо домашнее	200	350	150	350	0	0	0	0	0	0	0	0	0	0	0	0	0	0	0	0
Рыба ПП	6	250	6	250	0	0	0	0	0	0	0	0	0	0	0	0	0	0	0	0
Молоко и молочные продукты домашние	2...	3...	1...	3...	0	0	0	0	0	0	0	0	0	0	0	0	0	0	0	0
Овощи, фрукты	90	2...	90	2...	0	0	0	0	0	0	0	0	0	0	0	0	0	0	0	0
Овощи и фрукты соленные, квашенные и т...	0	0	0	0	0	0	0	0	0	0	0	0	0	0	0	0	0	0	0	0
Рыба непромышленная	0	0	0	0	0	0	0	0	0	0	0	0	0	0	33	66	0	0	0	0
Зоокорма	0	0	0	0	0	0	0	0	0	0	0	0	0	0	0	0	0	0	0	0

Рис. 31 Формирование документа для просмотра и печати.

Информация сохраняется в виде книги Excel (формат файла .xls). Полученный документ можно вывести на печать (рис.32), для чего следует еще раз нажать на кнопку «Отчет».

G28										
	A	B	C	D	E	F	G	H	I	J
1	Управление ветеринарии Республики Башкортостан									
2	ГБУ Стерлитамакская межрайонная ветеринарная станция РБ									
3	№1 на рынке									
4	Отчет о выполнении плановых показателей за период с 01.2019 г. по 01.2019 г.									
6	Вид продукции	Экспертизы (ед.)			Сумма с НДС (руб.)			Сумма без НДС (руб.)		
7		план	факт	% выполн.	план	факт	% выполн.	план	факт	% выполн.
8	Готовые мясные и колбасные изделия ПП	33			250,00р.			211,86р.		
9	Грибы	1			- р.			- р.		
10	Масло растительное	25			250,00р.			211,86р.		
11	Мёд	5			1 500,00р.			1 271,19р.		
12	Молоко и молочные продукты домашние	2000			30 000,00р.			25 423,73р.		
13	Мясо сырое охлажденное	900			20 000,00р.			16 949,15р.		
14	Овощи, фрукты	90			2 700,00р.			2 288,14р.		
15	Рыба ПП	6			250,00р.			211,86р.		
16	Яйцо домашнее	200			350,00р.			296,61р.		
17	ИТОГО:	3260	0	0%	55 300,00р.	- р.	0%	46 864,41р.	- р.	0%
18										
19										

Рис. 32 Вид Отчета для вывода на печать.